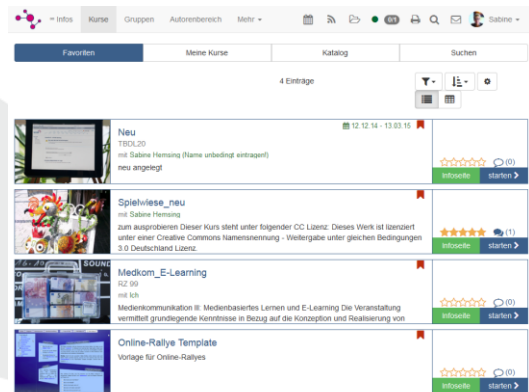


# OpenOLAT – Online Learning and Training

## Was ist OpenOLAT?

OpenOLAT ist ein Open-Source Learning Management System (LMS), das 1999 unter dem Namen OLAT mit einem Projekt an der Universität Zürich begann. Mittlerweile hat sich das System zu einem der führenden LMS im deutschsprachigen Raum entwickelt, was nicht zuletzt durch den Gewinn des IMS Leadership Awards 2009 als „best open source LMS“ und der sehr guten Bewertung durch das eLearning Journal 2015, bestätigt wurde.

OpenOLAT bietet Möglichkeiten um Lerninhalte zu importieren oder zu erstellen, Online-Kommunikation und Online-Kooperation zu organisieren, Aufgaben zu verwalten und Online-Assessment zu realisieren. Egal ob es sich um eine einfache organisatorische Unterstützung von Präsenzveranstaltungen, die Bereitstellung von Inhalten oder um komplexe E-Learning Szenarien handelt, OpenOLAT bietet vielfältige Möglichkeiten diese Szenarien zu realisieren, zu individualisieren und optisch zu gestalten. Trotz dieser Vielfalt ist OpenOLAT einfach zu bedienen und rasch einsetzbar. Auch eine mobile Nutzung ist kein Problem.







## Für wen ist OpenOLAT gedacht?

OpenOLAT wurde für die Hochschullehre entwickelt und bietet Lehrenden den (technischen) Rahmen für die Umsetzung von Online-Kursen und die Bereitstellung von Online-Ressourcen. OpenOLAT ist besonders geeignet für hochschulübergreifende Aktivitäten und Kooperationen und kann auch sehr gut für das informelle Lernen von Studierenden genutzt werden.

## Welche Tools stehen in OpenOLAT zur Verfügung?

### Wissensvermittlung

-  Struktur
-  Einzelne Seite
-  Ordner
-  CP-Lerninhalt

### Wissensüberprüfung

-  Aufgabe
-  Test
-  Bewertung
-  Fragebogen

### Kommunikation und Kollaboration



-  Forum
-  Wiki
-  OpenMeetings

### Verwaltung und Organisation

-  Mitteilungen
-  Kontaktformular
-  Teilnehmerliste
-  Einschreibung

### Andere

-  LTI-Seite

-  Externe Seite
-  Mehrere Einzelseiten
-  Linkliste
-  SCORM-Lerninhalt

-  Gruppenaufgabe
-  Selbsttest
-  Portfolioaufgabe

-  Dateidiskussion
-  Blog
-  Podcast

-  Kalender
-  Terminvergabe
-  Themenvergabe

Herzstück von OpenOLAT sind die von den Lehrenden zu erstellenden Online-Kurse. Für die Kurserstellung und Nutzung stehen diverse Kursbausteine für die Wissensvermittlung, Überprüfung, Kommunikation und Kollaboration sowie die Verwaltung und Organisation von virtuellen Lehrelementen zur Verfügung. Foren, Wiki, Tests, Teilnehmerliste, Podcast oder Blogs sind nur eine kleine Auswahl der integrierten Werkzeuge.

Neben den Kursen können auch Gruppen z.B. für einfache Online-Szenarien oder das informelle, kollaborative Lernen der Studierenden genutzt werden.

Darüber hinaus stellt der VCRP integriert in allen Gruppen und Kursen das Virtuelle Klassenzimmer OpenMeetings sowie als LTI Einbindung Big Blue Button zur Verfügung. So können mit OpenOLAT auch synchrone Online-Szenarien gut realisiert werden.

### Wie kann man OpenOLAT in der Hochschule nutzen?

Hier ein paar Beispiele:

- Bereitstellung von Inhalten in unterschiedlichen Formaten
- Selbstorganisierte Klausurvorbereitung
- Organisation von Einsende-Aufgaben
- Gruppenbasierte Übungen und Projektarbeiten
- Kooperative Erstellung von Texten im Wiki
- Umsetzung von asynchronen Online-Seminaren
- Umsetzung von Webquests oder Online-Rallyes ...



### OpenOLAT beim VCRP

Der VCRP stellt OpenOLAT allen Lehrenden der Hochschulen in RLP kostenlos zur Verfügung und bietet einen technischen und didaktischen Support für das LMS an. Wenden Sie sich bei Bedarf an die MitarbeiterInnen des VCRP ([lms-admin@vcrp.de](mailto:lms-admin@vcrp.de)).

Einen Zugang können Sie sich unter <https://olat.vcrp.de> anlegen. Autorenrechte für die Körperstellung erhalten Sie ebenfalls beim LMS Support.

### Welche Support und Schulungsmöglichkeiten gibt es?

Um sich mit OpenOLAT vertraut zu machen, bietet der VCRP folgende Möglichkeiten:

- [OLAT Autoren-Community](#) des VCRP. Ein Community-Kurs innerhalb von OpenOLAT. Hier finden Sie sämtliche Handouts und Video-Tutorials des VCRP bezüglich OpenOLAT. (E-Mail an [lms-support@vcrp.de](mailto:lms-support@vcrp.de)).
- [Webinare](#) (1h), für den Überblick zu unterschiedlichen OpenOLAT Aspekten. Aktuelle Webinartermine finden Sie auf der VCRP-Homepage unter „[VCRP E-Cademy](#)“.
- [Workshops](#) vor Ort an Ihrer Hochschule (4 h), für den Einstieg und zur Vertiefung
- [OLAT-Rallye](#), für die intensivere Einarbeitung in gamebasierter, ortsunsabhängiger Form
- Weitere Angebote im Rahmen der [VCRP E-Cademy](#), z.B. Online-Kurse, E-Learning Shortys und Online-Coaching für die umfassende, vertiefende, didaktische Nutzung
- Individuelle Beratung für Lehrende, für die praxisbezogenen, bedarfsorientierte Unterstützung des Einsatzes von OpenOLAT. Vereinbaren Sie einen Termin in der VCRP Geschäftsstelle..

Darüber hinaus finden Sie weitere Infos auf der OpenOLAT Betreiber-Homepage <http://www.openolat.com/>. Besorgen Sie sich dort auch einen kostenlosen Account für den [OpenOLAT Community Server](#) und tauschen Sie sich mit den Nutzern von anderen OpenOLAT Instanzen und Hochschulen aus.

Für weitere Einzelheiten zum Schulungsangebot wenden Sie sich bitte an Frau Hemsing ([hemsing@vcrp.de](mailto:hemsing@vcrp.de))